



OPERACIÓN MANUAL

LÁMPARAS PARA PIANO GEWA
PL-78 (140.200 / 140.210 / 140.220)





¡Felicidades por la compra de su nueva lámpara para piano GEWA PL-78!

Por favor, lea las siguientes instrucciones antes de utilizar su lámpara para piano.

Instrucciones de seguridad

- No abra la carcasa ya que esto puede ocasionar un cortocircuito o una falla en el producto.
- No haga demasiada presión sobre el producto, especialmente en el área de la unidad de carga inalámbrica. En caso de que se dañase, tenga cuidado de no lastimarse con las partes rotas.
- No exponga el producto a líquidos u agentes externos.
- Mantenga el producto alejado del polvo, temperaturas extremas o humedad.
- Si el dispositivo no se va a utilizar durante mucho tiempo, desconectelo de la fuente de alimentación.

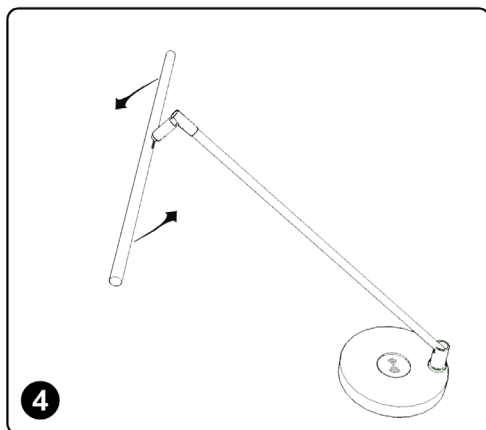
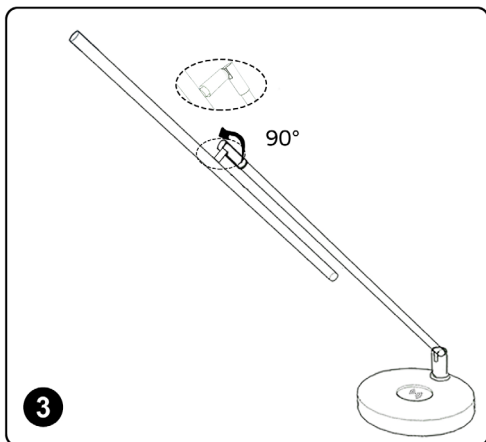
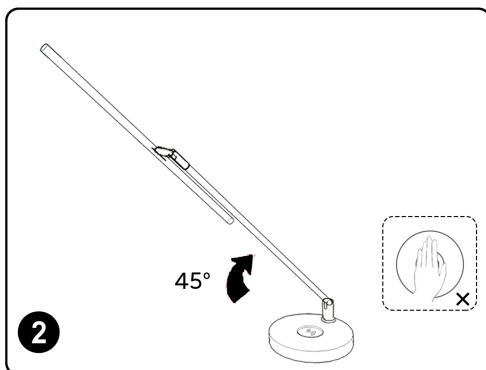
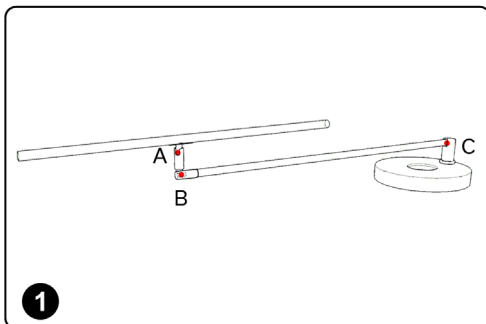
Contenidos

- Lámpara para piano
- Adaptador de corriente de 12V
- Guía rápida

Instalación

- Verifique que el contenido del paquete esté completo.
- Retire su lámpara para piano del embalaje.

Instale la lámpara como esta descrito a continuación:

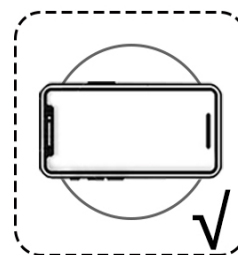


- Conecte su lámpara para piano a una fuente de energía utilizando el adaptador de corriente incluido.
- Su lámpara para piano está equipada con sensores táctiles en ambos extremos del cabezal de la lámpara.

Un pequeño toque en el lado izquierdo enciende o apaga la luz. Al mantener pulsado el botón, puede ajustar el brillo de acuerdo con sus preferencias. La lámpara para piano guarda el ajuste de brillo cuando se apaga y lo retiene cuando se enciende nuevamente.

Con un breve toque en el lado derecho, la temperatura del color se puede ajustar entre blanco frío y blanco cálido. El toque prolongado del botón le permite establecer una temperatura de color individual entre blanco frío y blanco cálido. Este ajuste también se conserva en el próximo inicio.

- La base de su lámpara para piano ofrece la posibilidad de cargar su teléfono inteligente de forma inalámbrica. Para realizar dicha acción, coloque su dispositivo en el centro del punto marcado.



Consulte las instrucciones de funcionamiento de su teléfono inteligente para ver si admite esta función.

- La toma USB-A en el borde de la base se puede utilizar para suministrar energía a su teléfono inteligente, tableta u otro dispositivo compatible. Proporciona 5V 1.5A.

Instrucciones de cuidado

- Limpie su lámpara para piano con un paño húmedo si es necesario.
- No utilice productos de limpieza.

Especificaciones técnicas

- 78 LEDs de bajo consumo
- Temperatura de color: 3000 K – 6500 K
- Iluminación a una distancia de 30cm:
1200 Lux
- Salida de luz: 5 W
- Potencia del cargador inalámbrico: 10 W
- Toma de carga USB: 5 V, 1,5 A
- Consumo total de energía: 23,5 W

Versión 1.0

FABRICANTE:

GEWA music GmbH
Oelsnitzer Str. 58
D-08626 Adorf | Germany

www.gewamusic.com
www.gewakeys.com

GEWA
MUSIC